



LAVASCIUGA RAPID 40

TOUCH



**LA “FAMIGLIA” RAPID 40: UN’OFFERTA AMPIA
E DIVERSIFICATA, IN GRADO DI RISPONDERE
ALLE SPECIFICHE ESIGENZE DI CIASCUN
OPERATORE DEL SETTORE.**

RAPID 40 **TOUCH**

LA LAVASCIUGA RAPID 40 TOUCH È PENSATA APPOSITAMENTE PER RISPONDERE ALLE ESIGENZE PIÙ SPECIFICHE DEI PROFESSIONISTI DEL CLEANING. IL DESIGN INNOVATIVO E FUNZIONALE GARANTISCE LA MASSIMA ERGONOMIA E COMFORT NELL'UTILIZZO QUOTIDIANO.

RAPID 40 E 55

ELETTRICA, CON TESTATA MONOSPAZZOLA DA 21"

MODELLO	CODICE
RAPID 40 E 55 TOUCH	10.4294.01



Pannello comandi e touch system



Filtro soluzione a immersione



Serbatoio ribaltabile



Tergitore regolabile e compatto



Cavo da 25 m



Debris tray + filtro motore aspirazione



Paraspruzzi sganciabile con setole

CARATTERISTICHE TECNICHE

MODELLO	CODICE	ALIMENTAZIONE	CAP. SERBATOI (SOL/REC)	LARGHEZZA PISTA LAVAGGIO	LARGHEZZA DI ASPIRAZIONE
RAPID 40 E 55 TOUCH	10.4294.01	Cavo 230 V - 50 Hz	l	mm	mm
RAPID 40 M 55 TOUCH	10.4291.01	Batteria 24V	40/42	530	750
RAPID 40 M 55 BC CHEM TOUCH	17.4291.01	Batteria 24V	40/42	530	750

Le caratteristiche e le dotazioni tecniche all'avanguardia e la doppia pressione della testata spazzola rendono Rapid 40 un importante punto di riferimento nel settore, ideale per la pulizia di tutte le superfici e gli ambienti. Rapid 40 è disponibile con una novità di assoluto rilievo:

- **TOUCH SYSTEM**, il sistema a sensori, brevettato, che garantisce all'operatore la massima flessibilità e controllo nell'utilizzo della macchina. Semplicità, immediatezza, affidabilità: muovere Rapid 40 con un dito non è mai stato così pratico e intuitivo.

RAPID 40 M 55

A BATTERIA, MANUALE, CON TESTATA MONOSPAZZOLA DA 21"

MODELLO	CODICE
RAPID 40 M 55 TOUCH	10.4291.01
RAPID 40 M 55 BC CHEM TOUCH	17.4291.01



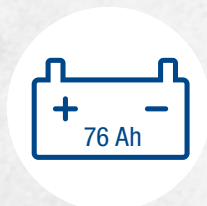
Pannello di controllo con display



Touch system




Due manopole per la regolazione spazzola



Batterie da 76 Ah



Password utente, praticità e sicurezza



Chemical mixing system


POTENZA INSTALLATA	VELOCITÀ	RESA ORARIA (TEORICA/PRATICA)	AUTONOMIA	PESO TESTATA – PRESSIONE SPECIFICA	RUMOROSITÀ	DIMENSIONI
W	Km/h	m ² /h	h - min	Kg - g /cm ²	dB(A)	mm
1360	4	2120 - 1060	–	29-18,8 ; 34-22	63	1210x560x1040
1060	4	2120 - 1270	–	25,5-16,5; 30,5-19,7	63/57*	1210x560x1040
1060	4	2120 - 1270	1 h	25,5-16,5; 30,5-19,7	63/57*	1210x560x1040

RAPID 40 D 55

A BATTERIA, TRAZIONATA,
CON TESTATA MONOSPAZZOLA DA 21”

MODELLO	CODICE
RAPID 40 D 55 TOUCH	10.4292.01
RAPID 40 D 55 BC CHEM TOUCH	17.4292.01

Per **RAPID 40 D 55 BC CHEM TOUCH** è disponibile la scheda Cam green, un supporto quotidiano nello sviluppo di offerte tecniche nelle gare pubbliche e un prezioso alleato nelle offerte commerciali per clienti privati. La scheda Cam green è strumento operativo in grado di rispondere, in maniera rapida ed esaustiva, ai requisiti dei Criteri Ambientali Minimi del Green Public Procurement per i servizi di pulizia: • Criteri Ambientali Minimi per l'affidamento del servizio di pulizia e per la fornitura di prodotti per l'igiene (DM 24/05/2012); • Criteri Ambientali Minimi per l'affidamento del servizio di sanificazione per le strutture sanitarie e per la fornitura di prodotti detergenti (DM 18/10/2016). Per maggiori informazioni vai su www.wirbel.it e consulta la pagina dedicata a RAPID 40 D 55 BC CHEM TOUCH, dove nella sezione download è possibile scaricare la scheda cam green.



Pannello di controllo con display




Motodifferenziale



Filtro soluzione a immersione




Batterie da 105 Ah



Debris tray + filtro motore aspirazione



Paraspruzzi sganciabile con setole



Chemical mixing system

CARATTERISTICHE TECNICHE


MODELLO	CODICE	ALIMENTAZIONE	CAP. SERBATOI (SOL/REC)	LARGHEZZA PISTA LAVAGGIO	LARGHEZZA DI ASPIRAZIONE
RAPID 40 D 55 TOUCH	10.4292.01	Batteria 24V	40/42	530	750
RAPID 40 D 55 BC CHEM TOUCH	17.4292.01	Batteria 24V	40/42	530	750
RAPID 40 D 60 TOUCH	10.4293.01	Batteria 24V	40/42	600	750
RAPID 40 D 60 BC CHEM TOUCH	17.4293.01	Batteria 24V	40/42	600	750

* Funzione modalità silenziosa

RAPID 40 D 60

A BATTERIA, TRAZIONATA,
CON TESTATA BISPAZZOLA DA 24''

MODELLO	CODICE
RAPID 40 D 60 TOUCH	10.4293.01
RAPID 40 D 60 BC CHEM TOUCH	17.4293.01



Password utente, praticità e sicurezza



Pannello di controllo con display



Touch system



Testata bispazzola con paraspruzzi sganciabile



Chemical mixing system

POTENZA INSTALLATA	VELOCITÀ	RESA ORARIA (TEORICA/PRATICA)	AUTONOMIA	PESO TESTATA - PRESSIONE SPECIFICA	RUMOROSITÀ	DIMENSIONI
W	Km/h	m ² /h	h - min	Kg - g /cm ²	dB(A)	mm
1240	5	2650 - 1590	—	25,5-16,5 ; 30,5-19,7	63/57*	1210x560x1040
1240	5	2650 - 1590	2 h e 30 min	25,5-16,5 ; 30,5-19,7	63/57*	1210x560x1040
1190	5	3050 - 1830	—	27-27 ; 32-32	63/57*	1125x670x1040
1190	5	3050 - 1830	2 h e 30 min	27-27 ; 32-32	63/57*	1125x670x1040

ACCESSORI IN DOTAZIONE



TUBO DI CARICO

Estensibile e dotato di aggancio universale per tutti i tipi di rubinetto



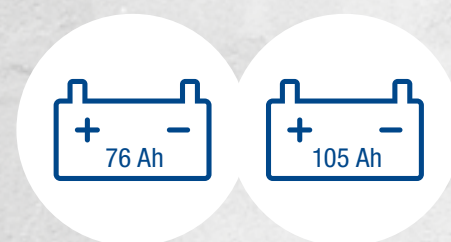
SPAZZOLE IN POLIPROPILENE

Resistenti e adatte ad ogni tipo di superficie grazie alle setole con diametro 0,7 mm. Disponibili sia con diametro di 530 mm (21") che di 310 mm (12").



PROLUNGA CAVO 25 M

Per la versione elettrica



BATTERIE GEL 12V

Set di due batterie gel in grado di garantire 1 h di autonomia nella versione da 76 Ah e fino a due ore e mezza nella versione da 105 Ah.



CARICABATTERIE A BORDO

In dotazione standard nelle versioni BC, grazie al quale è possibile ricaricare comodamente le batterie in luoghi diversi o distanti, senza dover obbligatoriamente tornare nello stesso luogo..



GOMME TERGITORE IN GOMMA NATURALE

Per le migliori performance di asciugatura e altamente resistenti grazie ad una maggiore adattabilità al suolo.



CHEMICAL MIXING SYSTEM

Sistema automatizzato di erogazione del chimico (in dotazione standard nei modelli a batteria)



PARASPRUZZI FLOTTANTE

Per proteggere al meglio le parti più sensibili della macchina e l'ambiente di lavoro. Si smonta facilmente permettendo un veloce accesso alla testata spazzola.



SETOLE PARASPRUZZI

Per evitare gli spruzzi d'acqua, si sganciano velocemente per permetterne una facile sostituzione.

ACCESSORI IN DOTAZIONE

CODICE	MODELLO	E 55 TOUCH	M 55 TOUCH	M 55 BC CHEM TOUCH	D 55 TOUCH	D 55 BC CHEM TOUCH	D 60 TOUCH	D 60 BC CHEM TOUCH
30.0024.00	Tubo di carico acqua	•	•	•	•	•	•	•
40.0003.00	21" Spazzola polipropilene ø 0,7	•	•	•	•	•		
40.0001.00	12" Spazzola polipropilene ø 0,7						•	•
34.0427.00	Prolunga cavo 25 mm	•						
18.0000.00	Set 2 batterie gel 12V 76 Ah			•				
18.0001.00	Set 2 batterie gel 12V 105 Ah					•		•
22.0623.00	Caricabatterie a bordo 24V 9 A			•		•		•
96.0091.01	Gomme tergitore in gomma naturale (fronte/retro)	•	•	•	•	•	•	•
24.0265.00	Paraspruzzi sganciabile	•	•	•	•	•		
24.0266.00	Paraspruzzi sganciabile						•	•
40.4003.00	Setole paraspruzzi	•	•	•	•	•		
40.4007.00	Setole paraspruzzi						•	•
96.0048.00	Chemical mixing system			•		•		•

ACCESSORI OPTIONAL



SPAZZOLE IN POLIPROPILENE

Adatte ad ogni tipo di superficie, disponibili sia con diametro di 530 mm (21") che di 310 mm (12") e setole con diametro 0,9 mm e 1,2 mm



SPAZZOLE TYNEX GRIT 80

Indicate per il lavaggio di superfici ruvide con sporco ostinato, grazie alle setole con diametro 1,2 mm. Disponibili sia con diametro di 530 mm (21") che di 310 mm (12")




DISCHI TRASCINATORI

Necessari per l'utilizzo di Rapid 40 con i pad, dotati di un pratico sistema di aggancio e sgancio rapido.



GOMME TERGITORE IN POLIURETANO

Adatte a tutti i tipi di pavimenti, altamente resistenti ad usura e oli.



PESO AGGIUNTIVO PER TERGITORE (1X700 G)

Grazie al peso aggiuntivo da applicare direttamente al tergitoro, l'aderenza delle gomme al suolo aumenta garantendo così le migliori performance di asciugatura sulle superfici più difficili. Il limite massimo di pesi installabili è due, raggiungendo 1400 g di peso aggiuntivo totale.

AMPIA GAMMA DI PAD ADATTI A TUTTE LE ESIGENZE



PAD BIANCHI VERY SOFT

Indicati per la lucidatura di pavimenti protetti. Ø20"- 505 mm: cod. C20-WH



PAD ROSSI MEDIUM SOFT

Indicati per le operazioni di pulizia (manutenzione ordinaria); puliscono e lucidano rimuovendo i segni. Ø12"- 305 mm: cod. C12-RE Ø20"- 505 mm: cod. C20-RE



PAD VERDI MEDIUM HARD

Indicati per deceratura parziale a bagnato di superfici dure non protette, per preparazione di superfici dure prima di una nuova inceratura e per deceratura di linoleum o vinile Ø12"- 305 mm: cod. C12-GR Ø20"- 505 mm: cod. C20-GR



PAD MARRONI HARD

Indicati sia per la deceratura a secco di pavimenti protetti, sia per la deceratura a bagnato Ø12"- 305 mm: cod. C12-BR Ø20"- 505 mm: cod. C20-BR



PAD NERI VERY HARD

Indicati per la deceratura totale di superfici dure. Utilizzabili anche per pulizie pesanti su cemento e su pavimentazioni industriali. Ø12"- 305 mm: cod. C12-BL Ø20"- 505 mm: cod. C20-BL

ACCESSORI OPTIONAL

CODICE	MODELLO	E 55 TOUCH	M 55 TOUCH	M 55 BC CHEM TOUCH	D 55 TOUCH	D 55 BC CHEM TOUCH	D 60 TOUCH	D 60 BC CHEM TOUCH
40.0103.00	21" Spazzola polipropilene ø 0,9	•	•	•	•	•		
40.0101.00	12" Spazzola polipropilene ø 0,9						•	•
40.0303.00	21" Spazzola polipropilene ø 1,2	•	•	•	•	•		
40.0301.00	12" Spazzola polipropilene ø 1,2						•	•
40.0203.00	21" Spazzola tynex ø 1,2 grit 80	•	•	•	•	•		
40.0201.00	12" Spazzola tynex ø 1,2 grit 80						•	•
40.1003.00	Disco trascinatore 485 mm (per pad da 20")	•	•	•	•	•		
40.1001.00	Disco trascinatore 290 mm (per pad da 12")						•	•
96.0055.00	Set gomme tergitoro in poliuretano	•	•	•	•	•	•	•
96.0171.00	Peso aggiuntivo per tergitoro (1x700 g)	•	•	•	•	•	•	•

PANNELLO COMANDI CON DISPLAY

PER UNA GESTIONE SEMPLICE ED INTUITIVA DELLE FUNZIONI DI RAPID 40 TOUCH ED UN IMMEDIATO FEEDBACK DURANTE IL LAVORO.



CONTROLLO ELETTRONICO DELLA REGOLAZIONE DELL'ACQUA:

cinque differenti livelli selezionabili, per i migliori risultati di pulizia.



ATTIVAZIONE ASPIRAZIONE E FUNZIONE "SILENT MODE":

ideale per il day cleaning e per il lavoro in aree "sensibili" (ospedali, case di riposo, ...)



TOUCH SYSTEM

basta un tocco di pollice e, grazie al sensore posto sull'impugnatura, tutte le funzioni selezionate si attivano e Rapid 40 entra in azione... Semplicità, immediatezza, affidabilità, muovere Rapid 40 TOUCH con un dito non è mai stato così pratico e intuitivo. Minori costi di service: l'eliminazione di molte delle parti meccaniche a favore di un sistema puramente elettronico aumenta l'affidabilità della macchina e diminuisce i costi di manutenzione (meno rischi di rotture, meno parti di ricambio, estrema facilità di sostituzione).



COMANDI DI CONTROLLO MOVIMENTO

regolazione velocità e pulsante di inserimento retromarcia nelle versioni di Rapid 40 con trazione.



CHEMICAL MIXING SYSTEM:

l'operatore può selezionare dal pannello comandi la quantità di chimico necessaria in base al tipo di pavimento e di sporco. Per la massima flessibilità e prestazioni al top.

INNOVAZIONE E RISULTATI

Rapid 40 è la lavasciuga pensata appositamente per rispondere alle esigenze più specifiche dei professionisti del cleaning. Il design innovativo e funzionale garantisce la massima ergonomia e comfort nell'utilizzo quotidiano. Dotazioni tecniche all'avanguardia (40 litri di capacità, 2 ore e 30 minuti di autonomia, il pannello comandi interattivo, sistema TOUCH a sensori, la doppia pressione della testata spazzola, la funzione "modalità silenziosa", il sistema automatizzato di erogazione del chimico) rendono Rapid 40 un importante punto di riferimento nel settore, ideale per la pulizia di tutte le superfici e gli ambienti.



INNOVAZIONE E CONTROLLO

tutte le principali funzioni della macchina possono essere gestite dall'operatore tramite il pannello comandi. Il display garantisce una visualizzazione costante e un controllo preciso delle attività di Rapid 40.



Password di accesso
(attivabile su richiesta)



TOUCH SYSTEM

la macchina è dotata di un sensore principale posto nella parte centrale e frontale. Allo sfioramento del sensore da parte dell'operatore, viene inviato un segnale alla scheda elettronica. Immediatamente tutte le funzioni selezionate si attivano e si è pronti per lavorare. Semplice, pratico, sicuro.



MANOVRABILITÀ

le due ruote pivotanti sotto lo chassis e il "passo corto" garantiscono la massima manovrabilità, assicurando al tempo stesso il completo controllo sia "in lavoro" che durante il trasporto. Rapid 40 può così lavorare in perfetta agilità in qualsiasi ambiente.



PRODUTTIVITÀ

40 litri di capacità, ampie piste di lavaggio (530 e 600 mm), elevata autonomia (2 h e 30 minuti), velocità fino a 5 km/h. Tutto è stato pensato per garantire la massima produttività e permettere di lavorare senza sforzo in ambienti e superfici di differenti dimensioni.





PERFORMANCE

ottimi risultati di pulizia grazie anche alla doppia pressione delle spazzole e alla possibilità di utilizzo del detergente a bordo. Il motore aspirazione altamente performante e l'innovativo sistema tergitore (compatto e regolabile) assicurano eccellenti risultati di asciugatura anche sulle superfici più ostiche.



Doppia pressione a terra (a pedale) della testata spazzole.



SILENT MODE

basta premere il pulsante Silent Mode sul pannello comandi e Rapid 40 diventa subito più silenziosa, mantenendo comunque le sue elevate prestazioni. Ideale per il day cleaning ed in tutti gli ambienti (ospedali, scuole, case di riposo ...) dove un basso livello di rumorosità è un elemento imprescindibile e qualificante.



CHEMICAL MIXING SYSTEM

tutti i modelli Rapid 40 a batteria sono equipaggiati per poter ospitare il sistema automatizzato di erogazione del chimico (standard o optional a seconda delle varianti). Il dosaggio del detergente, può essere definito dall'operatore direttamente dal pannello comandi. Preciso ed efficace.



MANUTENZIONE ORDINARIA FACILE E VELOCE

Serbatoio di recupero facilmente ispezionabile e pulibile. Grazie ad un preciso sensore, un segnale sul display avverte immediatamente l'operatore quando il serbatoio di recupero è pieno, bloccando nello stesso tempo la funzione di aspirazione



SISTEMA DI ETICETTATURA EUnited

sviluppato dall'associazione europea di fabbricanti di macchine e sistemi di pulizia professionale EUnited cleaning, della quale anche Ghibli & Wirbel fa parte, la EUnited Cleaning Scrubber Drier Performance Label si basa sulle specifiche tecniche TS 35000 e sullo standard internazionale IEC / EN 62826. Attraverso l'utilizzo di un test, riproducibile e in grado di comparare le performance di pulizia di differenti macchine, vengono identificate e successivamente etichettate le lavasciuga pavimenti con un'elevata efficienza di pulizia e il minor utilizzo possibile di acqua ed energia elettrica. L'etichetta è da considerarsi come un impegno concreto dell'industria europea di macchine e sistemi di pulizia professionale nella creazione di un futuro sostenibile grazie ad un ambiente più pulito.

EUnited
Cleaning | European
Cleaning Machines
Association

- High Cleaning Efficiency
- Low Energy Consumption
- Low Water Consumption

EFFICIENCY
Certified
FOR A CLEAN ENVIRONMENT
ACC. IEC/EN 62826 and TS 35000 35000

RAPID 40 *S* Simply Manual and Simply Driven

LE CARATTERISTICHE DISTINTIVE CHE HANNO SEGNATO IL SUCCESSO DI RAPID 40 DECLINATE IN UNA FORMULA ECONOMICA E SEMPLIFICATA CHE GARANTISCE PERFORMANCE E RISULTATI AL TOP!

RAPID 40 SM 55

A BATTERIA, CON TESTATA MONOSPazzOLA DA 21"



MODELLO	CODICE
RAPID 40 SM 55 TOUCH	10.4231.01
RAPID 40 SM 55 BC TOUCH	13.4231.01
RAPID 40 SM 55 BC PLUS TOUCH	15.4231.01



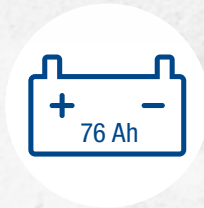
Pannello comandi semplificato



Touch system




Tergitore regolabile e compatto



Batterie da 76 Ah (nella versione BC PLUS)



Debris tray + filtro motore aspirazione



Filtro soluzione a immersione

CARATTERISTICHE TECNICHE

MODELLO	CODICE	ALIMENTAZIONE	CAP. SERBATOI (SOL/REC)	LARGHEZZA PISTA LAVAGGIO	LARGHEZZA DI ASPIRAZIONE
			l	mm	mm
RAPID 40 SM 55 TOUCH	10.4231.01	Batteria 24V	40/42	530	750
RAPID 40 SM 55 BC TOUCH	13.4231.01	Batteria 24V	40/42	530	750
RAPID 40 SM 55 BC PLUS TOUCH	15.4231.01	Batteria 24V	40/42	530	750
RAPID 40 SD 55 TOUCH	10.4232.01	Batteria 24V	40/42	530	750
RAPID 40 SD 55 BC TOUCH	13.4232.01	Batteria 24V	40/42	530	750
RAPID 40 SD 55 BC PLUS TOUCH	15.4232.01	Batteria 24V	40/42	530	750

Le lavasciuga della gamma S di Rapid 40 sono pensate appositamente per l'utilizzo quotidiano; design innovativo e funzionale, in grado di garantire massima ergonomia e comfort. Caratteristiche e dotazioni tecniche all'avanguardia (40 litri di capacità, fino a tre ore di autonomia nella versione PLUS, il pannello comandi pratico ed intuitivo) rendono queste macchine un importante punto di riferimento nel settore, ideale per la pulizia di tutte le superfici e gli ambienti.

Simply for You

RAPID 40 SD 55

A BATTERIA, TRAZIONATA, CON TESTATA MONOSPAZZOLA DA 21"



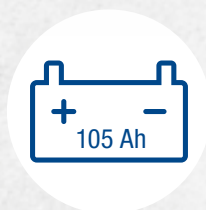
MODELLO	CODICE
RAPID 40 SD 55 TOUCH	10.4232.01
RAPID 40 SD 55 BC TOUCH	13.4232.01
RAPID 40 SD 55 BC PLUS TOUCH	15.4232.01



Pannello comandi semplificato e touch system



Motodifferenziale



Batterie da 105 Ah (nella versione BC PLUS)



Serbatoio ribaltabile



Tergitore regolabile e compatto

POTENZA INSTALLATA	VELOCITÀ	RESA ORARIA (TEORICA/PRATICA)	AUTONOMIA	PESO TESTATA - PRESSIONE SPECIFICA	RUMOROSITÀ	DIMENSIONI
W	Km/h	m ² /h	h - min	Kg - g /cm ²	dB(A)	mm
750	4	2120 - 1270	—	25,5-16,5	63	1210x560x1040
750	4	2120 - 1270	1 h e 15 min	25,5-16,5	63	1210x560x1040
750	4	2120 - 1270	2 h	25,5-16,5	63	1210x560x1040
1090	5	2650 - 1590	—	25,5-16,5	63	1210x560x1040
1090	5	2650 - 1590	1 h e 30 min	25,5-16,5	63	1210x560x1040
1090	5	2650 - 1590	2 h e 45 min	25,5-16,5	63	1210x560x1040

ACCESSORI IN DOTAZIONE



TUBO DI CARICO

Estensibile e dotato di aggancio universale per tutti i tipi di rubinetto



SPAZZOLE IN POLIPROPILENE

Resistenti e adatte ad ogni tipo di superficie grazie alle setole con diametro 0,7 mm. Disponibili con diametro di 530 mm (21").



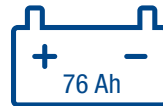
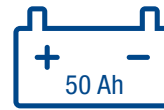
GOMME TERGITORE IN GOMMA NATURALE

Per le migliori performance di asciugatura e altamente resistenti grazie ad una maggiore adattabilità al suolo.



CARICABATTERIA A BORDO

In dotazione standard nelle versioni BC, grazie al quale è possibile ricaricare comodamente le batterie in luoghi diversi o distanti, senza dover obbligatoriamente tornare nello stesso luogo.



BATTERIE GEL 12V

Disponibili nelle versioni da 50 Ah, 76 Ah e 105 Ah.

ACCESSORI IN DOTAZIONE

CODICE	MODELLO	SM 55 TOUCH	SM 55 BC TOUCH	SM 55 BC PLUS TOUCH	SD 55 TOUCH	SD 55 BC TOUCH	SD 55 BC PLUS TOUCH
30.0024.00	Tubo di carico acqua	•	•	•	•	•	•
40.0003.00	21" Spazzola polipropilene Ø 0,7	•	•	•	•	•	•
18.0026.00	Set 2 batterie gel 12V 50 Ah		•				
18.0000.00	Set 2 batterie gel 12V 76 Ah			•		•	
18.0001.00	Set 2 batterie gel 12V 105 Ah						•
22.0630.00	Caricabatterie a bordo 24V 5 A		•				
22.0623.00	Caricabatterie a bordo 24 V 9 A			•		•	•
96.0091.01	Gomme tergitore in gomma naturale (fronte/retro)	•	•	•	•	•	•

ACCESSORI OPTIONAL



SPAZZOLE IN POLIPROPILENE

Adatte ad ogni tipo di superficie, disponibili con diametro di 530 mm (21") e setole con diametro 0,9 mm e 1,2 mm




SPAZZOLE TYNEX GRIT 80

Indicate per il lavaggio di superfici ruvide con sporco ostinato, grazie alle setole con diametro 1,2 mm. Disponibili con diametro di 530 mm (21")



DISCHI TRASCINATORI

Necessari per l'utilizzo di Rapid 40 con i pad, dotati di un pratico sistema di aggancio e sgancio rapido.



GOMME TERGITORE IN POLIURETANO

Adatte a tutti i tipi di pavimenti, altamente resistenti ad usura e oli.



PESO AGGIUNTIVO PER TERGITORE (1X700 G)

Grazie al peso aggiuntivo da applicare direttamente al tergitoro, l'aderenza delle gomme al suolo aumenta garantendo così le migliori performance di asciugatura sulle superfici più difficili. Il limite massimo di pesi installabili è due, raggiungendo 1400 g di peso aggiuntivo totale.

AMPIA GAMMA DI PAD ADATTI A TUTTE LE ESIGENZE



PAD BIANCHI VERY SOFT

Indicati per la lucidatura di pavimenti protetti. Ø20"- 505 mm: cod. C20-WH



PAD ROSSI MEDIUM SOFT

Indicati per le operazioni di pulizia (manutenzione ordinaria); puliscono e lucidano rimuovendo i segni. Ø20"- 505 mm: cod. C20-RE



PAD VERDI MEDIUM HARD

Indicati per deceratura parziale a bagnato di superfici dure non protette, per preparazione di superfici dure prima di una nuova inceratura e per deceratura di linoleum o vinile Ø20"- 505 mm: cod. C20-GR



PAD MARRONI HARD

Indicati sia per la deceratura a secco di pavimenti protetti, sia per la deceratura a bagnato Ø20"- 505 mm: cod. C20-BR



PAD NERI VERY HARD

Indicati per la deceratura totale di superfici dure. Utilizzabili anche per pulizie pesanti su cemento e su pavimentazioni industriali. Ø20"- 505 mm: cod. C20-BL

ACCESSORI OPTIONAL

CODICE	MODELLO	SM 55 TOUCH	SM 55 BC TOUCH	SM 55 BC PLUS TOUCH	SD 55 TOUCH	SD 55 BC TOUCH	SD 55 BC PLUS TOUCH
40.0103.00	21" Spazzola polipropilene ø 0,9	•	•	•	•	•	•
40.0303.00	21" Spazzola polipropilene ø 1,2	•	•	•	•	•	•
40.0203.00	21" Spazzola tynex ø 1,2 grit 80	•	•	•	•	•	•
40.1003.00	Disco trascinatore 485 mm (per pad da 20")	•	•	•	•	•	•
96.0055.00	Set gomme tergitoro in poliuretano	•	•	•	•	•	•
96.0171.00	Peso aggiuntivo per tergitoro (1x700 g)	•	•	•	•	•	•

RAPID 40

IN SINTESI

TOUCH

COPERCHIO REMOVIBILE

facile accesso al serbatoio di recupero

MANIGLIONE INTEGRATO + TOUCH SYSTEM

BOCCA DI CARICO

ampia, per un riempimento facile e veloce del serbatoio soluzione

TUBO SOLUZIONE

per avere sempre sotto controllo la quantità d'acqua disponibile

FRONTALINO REMOVIBILE

facile accesso al motore spazzole

SERBATOI IN POLIETILENE

massima resistenza agli urti

MANOPOLA DI REGOLAZIONE

per il miglior controllo di velocità e direzione

TERGITORE

compatto, regolabile, performante

PARASPRUZZI FLOTTANTE SGANCIABILE CON SETOLE

per evitare gli spruzzi d'acqua e proteggere meglio la testata e l'ambiente di lavoro